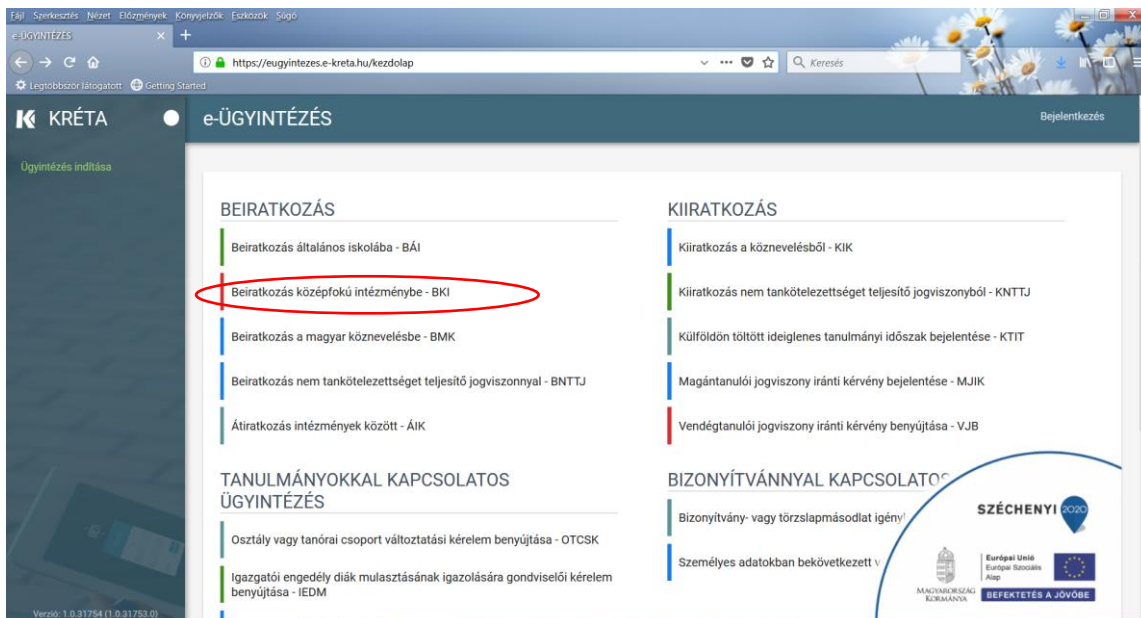


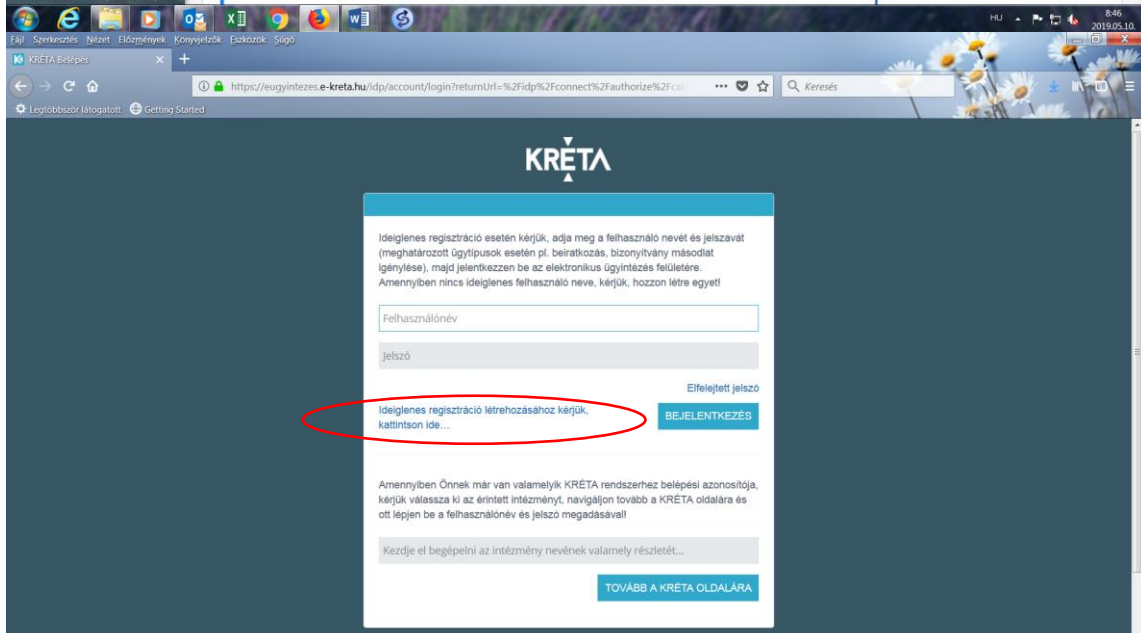
<https://eugyintezes.e-kreta.hu/kezdolap>



The screenshot shows the homepage of the e-ÜGYINTÉZÉS system. The page is divided into several sections:

- BEIRATKOZÁS** (Registration):
 - Beiratkozás általános iskolába - BAI
 - Beiratkozás közép fokú intézménybe - BKI** (highlighted with a red oval)
 - Beiratkozás a magyar köznevelésbe - BMK
 - Beiratkozás nem tankötelezettséget teljesítő jogviszonnyal - BNTTJ
 - Átiratkozás intézmények között - ÁIK
- KIIRATKOZÁS** (Withdrawal):
 - Kiiratkozás a köznevelésből - KIK
 - Kiiratkozás nem tankötelezettséget teljesítő jogviszonyból - KNTTJ
 - Külföldön töltött ideiglenes tanulmányi időszak bejelentése - KITT
 - Magántanulói jogviszony iránti kérvény bejelentése - MJIK
 - Vendég tanulói jogviszony iránti kérvény benyújtása - VJB
- TANULMÁNYOKKAL KAPCSOLATOS ÜGYINTÉZÉS** (Study-related services):
 - Osztály vagy tanórai csoport változtatási kérelem benyújtása - OTCSK
 - Igazgatói engedély diák mulasztásának igazolására gondviselői kérelem benyújtása - IEDM
- BIZONYÍTVÁNNYAL KAPCSOLATOS ÜGYINTÉZÉS** (Certificate-related services):
 - Bizonyítvány- vagy törzslapszámolat igényelése
 - Személyes adatokban bekövetkezett változások bejelentése

At the bottom right, there is a logo for SZÉCHENYI KÖZPONT and a banner for the European Union and the Ministry of Human Resources Management with the slogan "BEFEKTETÉS A JÖVŐBE".



The screenshot shows the login page of the e-ÜGYINTÉZÉS system. The page features the KRÉTA logo at the top center. Below the logo, there is a text box with the following text:

Ideiglenes regisztráció esetén kérjük, adja meg a felhasználó nevét és jelszavát (meghatározott ügytípusok esetén pl. beiratkozás, bizonyítvány másolat igénylése), majd jelentkezzen be az elektronikus ügyintézés felületére. Amennyiben nincs ideiglenes felhasználó neve, kérjük, hozzon létre egyet!

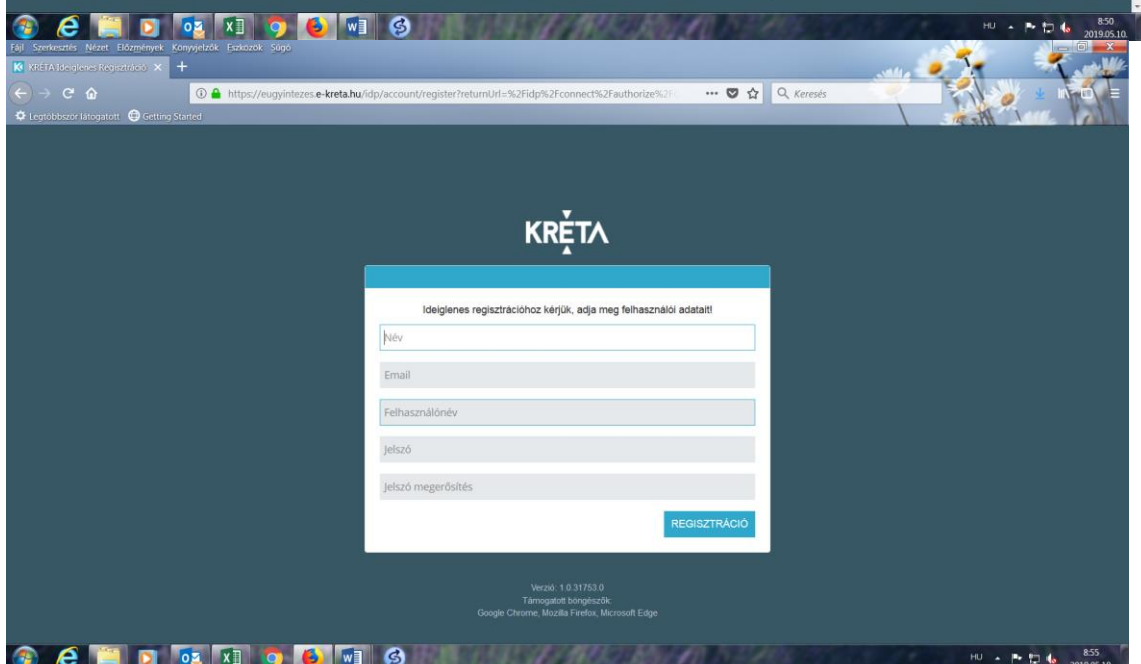
Below this text are two input fields: "Felhasználónév" and "Jelszó". To the right of the "Jelszó" field is a link: "Elfelejtett jelszó".

Below the input fields is a red oval highlighting the text: "Ideiglenes regisztráció létrehozásához kérjük, kattintson ide...". To the right of this text is a blue button labeled "BEJELENTKEZÉS".

Below the highlighted text is another text box with the following text:

Amennyiben Önnek már van valamely KRÉTA rendszerhez belépési azonosítója, kérjük, válassza ki az érintett intézményt, navigáljon tovább a KRÉTA oldalára és ott lépjen be a felhasználónév és jelszó megadásával!

Below this text is a text input field: "Kezdje el begépelni az intézmény nevének valamely részletét...". To the right of this field is a blue button labeled "TOVÁBB A KRÉTA OLDALÁRA".



The screenshot shows the registration page of the e-ÜGYINTÉZÉS system. The page features the KRÉTA logo at the top center. Below the logo, there is a text box with the following text:

Ideiglenes regisztrációhoz kérjük, adja meg felhasználói adatait!

Below this text are five input fields: "Név", "Email", "Felhasználónév", "Jelszó", and "Jelszó megerősítés". To the right of the "Jelszó megerősítés" field is a blue button labeled "REGISZTRÁCIÓ".

At the bottom of the page, there is a footer with the following text:

Verzió: 1.0.31753.0
Támogatói böngészők:
Google Chrome, Mozilla Firefox, Microsoft Edge

